

Il design dell'aula

<https://rossieronline.usc.edu/science-of-classroom-design-infographic/>
University of Southern California

Lo spazio e gli arredi nell'aula


KEY:  **STUDENT'S DESK**  **TEACHER'S DESK**  **COMPUTER**  **GROUP TABLE**  **TRASH**
banchi **cattedra** **tavolo di gruppo** **cestino**

IDEAL FOR:

Independent work

Tests

Start of the school year




Ideale per:



Lavoro individuale

Prove di verifica

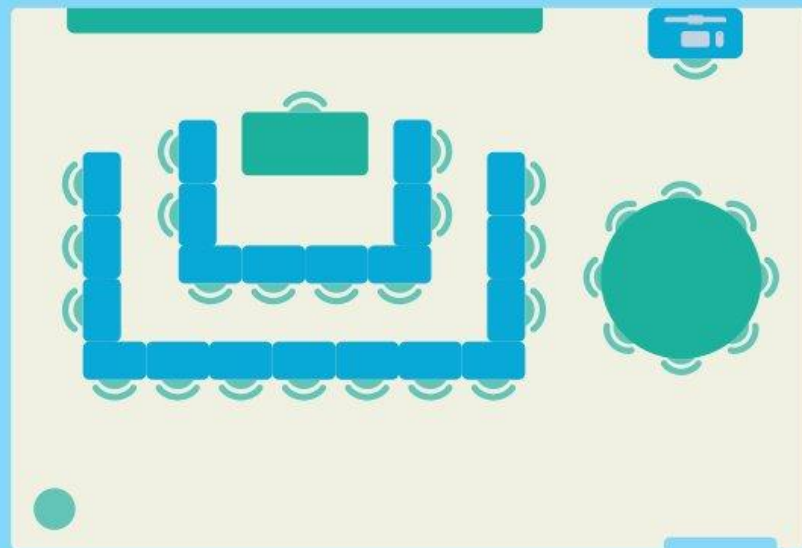
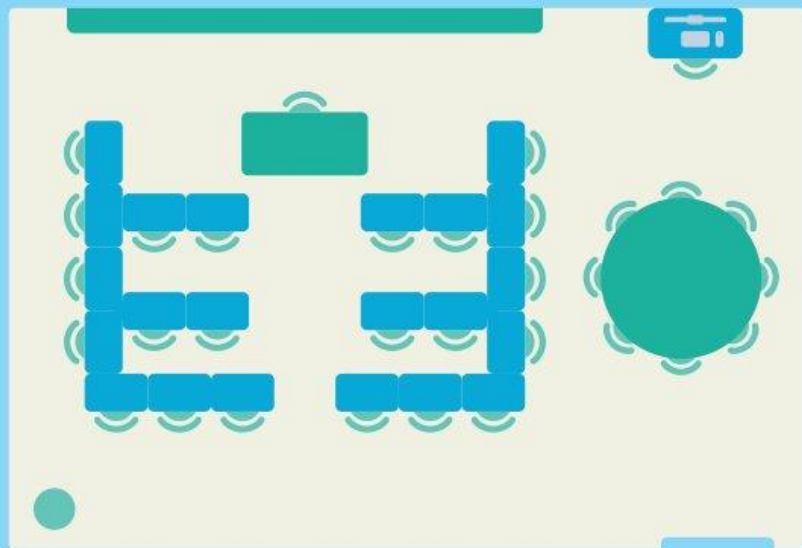
Inizio dell'anno scolastico



Lavoro per gruppi



Dimostrazioni - discussioni collettive



Uso dei colori nell'aula : possono essere usati per definire zone e aree



+ : attivo, forte,
passionale,
concentra l'
attenzione.

- : intenso e
aggressivo.

+ : allegro,
luminoso.

- : può affaticare
la vista

+ : rilassante,
naturale,
aumenta la
creatività.

- : noioso, piatto.


+ : rassicurante,
confortante,
aumenta
creatività e
attenzione.

- : freddo,
distaccato.

Usare il più possibile la luce naturale



Finestre
libere da
mobili o
cartelloni



Tende o
veneziane
per
schermare
la luce
quando
serve



Luce elettrica
per illuminare
zone
differenziate



Lampade per
illuminare
angoli e
delimitare
aree, dedicate
ad esempio
alla lettura.